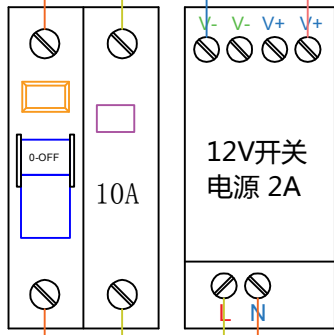


接220V交流
不分方向

电源负极

电源正极




经漏电保护出来
不分方向

10寸触摸屏



COM1串口线(配)



触摸屏供电接线方式,和RS485与控制器连接

接地线

两组RS485通讯线

最长距离1000米

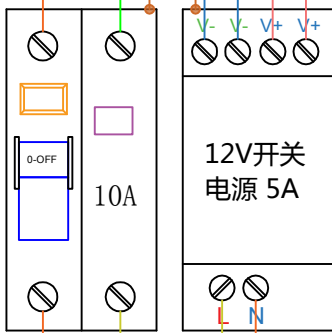
用两组2芯0.75平方多股线
或用1组4芯0.75平方多股线

漏电开关与12V电源与电磁阀共用

接220V交流
不分方向

接入【A】【B】

接入【A】【B】



经漏电保护出来
不分方向



12V接入1#DDC控制器



12V接入2#DDC控制器

220V经漏电开关,再到12V开关电源,变为12V接到两台控制器